

Škola: **AMRS**
Název: **ZŠ a MŠ,**
Obec: **Bolehošť 21**



TESTOVÁNÍ STONOŽKA 3. TŘÍD - 2012/2013

ČESKÝ JAZYK

Výsledky Vaší školy v českém jazyce jsou špičkové. Vaše škola patří mezi 10% nejúspěšnějších škol v testování.

KLÍČOVÉ KOMPETENCE

Výsledky Vaší školy v klíčových kompetencích jsou špičkové. Vaše škola patří mezi 10% nejúspěšnějších škol v testování.

MATEMATIKA

Výsledky Vaší školy v matematice jsou špičkové. Vaše škola patří mezi 10% nejúspěšnějších škol v testování.

ČLOVĚK A JEHO SVĚT

Výsledky Vaší školy v předmětu člověk a jeho svět jsou špičkové. Vaše škola patří mezi 10% nejúspěšnějších škol v testování.

ANGLICKÝ JAZYK

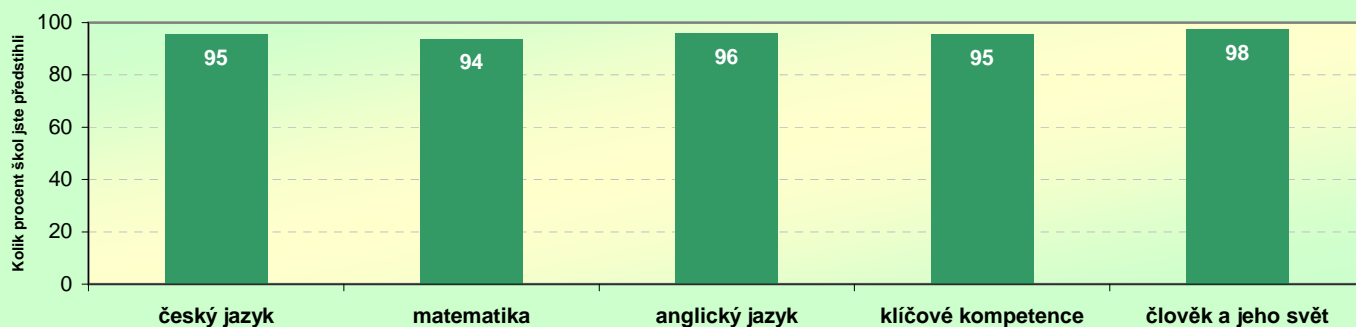
Výsledky Vaší školy v anglickém jazyce jsou špičkové. Vaše škola patří mezi 10% nejúspěšnějších škol v testování.

CELKOVÉ VÝSLEDKY

Výsledky Vaší školy jsou (ve stejné skupině plně organizovaných škol a škol s prvním stupněm) špičkové. Vaše škola patří mezi 10% nejúspěšnějších škol v testování.

Jak si stojíme mezi ostatními ?

Relativní postavení Vaší školy



Podrobné výsledky všech testů i jednotlivých tříd obsahuje analytická část zprávy.

Souhrnné výsledky za školu

anglický jazyk		celkový průměrný výsledek			
třída	počet žáků	percentil	čistá úspěšnost	průměrné skóre	směrodatná odchylka skóre
3. Stonožka 3 (A)	5	87	87	16	2,3
celkem	5	87	87	16	2,3

český jazyk		celkový průměrný výsledek			
třída	počet žáků	percentil	čistá úspěšnost	průměrné skóre	směrodatná odchylka skóre
3. Stonožka 3 (A)	5	81	87	16	1,7
celkem	5	81	87	16	1,7

matematika		celkový průměrný výsledek			
třída	počet žáků	percentil	čistá úspěšnost	průměrné skóre	směrodatná odchylka skóre
3. Stonožka 3 (A)	5	80	84	15	3,2
celkem	5	80	84	15	3,2

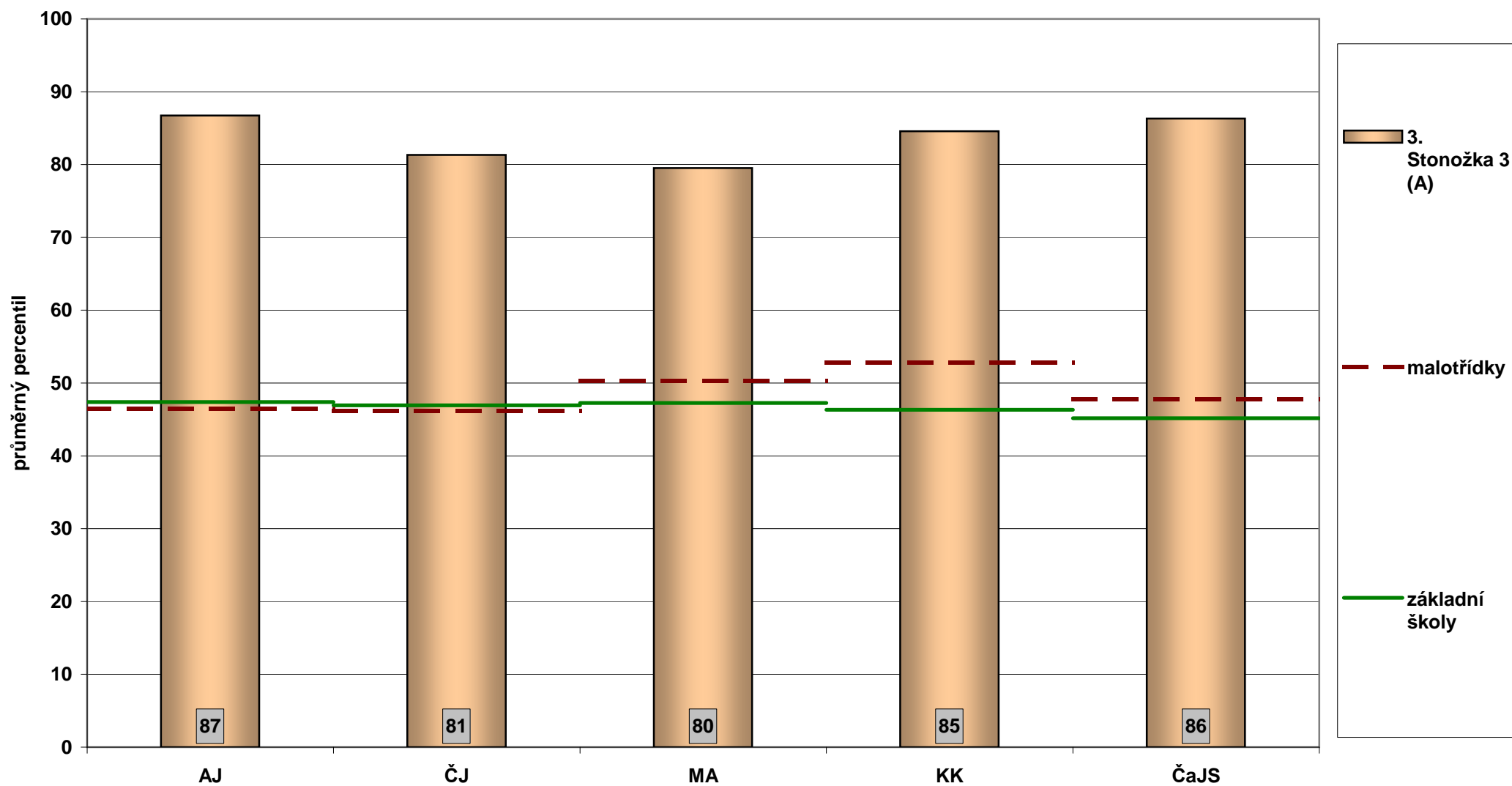
Souhrnné výsledky za školu

klíčové kompetence		celkový průměrný výsledek			
třída	počet žáků	percentil	čistá úspěšnost	průměrné skóre	směrodatná odchylka skóre
3. Stonožka 3 (A)	5	85	88	16	1,7
celkem	5	85	88	16	1,7

člověk a jeho svět		celkový průměrný výsledek			
třída	počet žáků	percentil	čistá úspěšnost	průměrné skóre	směrodatná odchylka skóre
3. Stonožka 3 (A)	5	86	93	17	0,7
celkem	5	86	93	17	0,7

Testování Stonožka 3. tříd 2012/2013

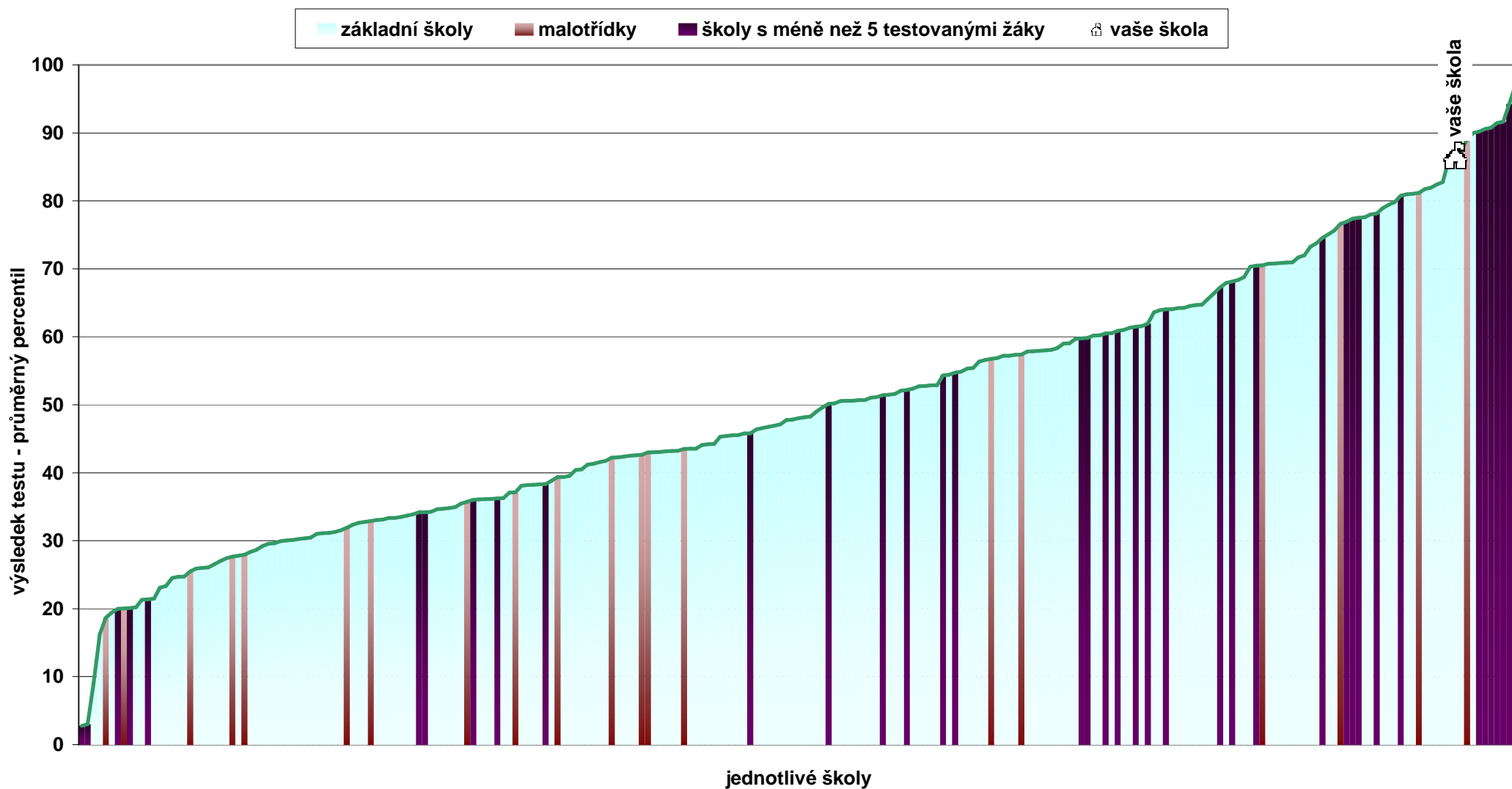
Průměrný celkový percentil po jednotlivých třídách



Poznámka: Graf znázorňuje průměrné celkové percentily všech tříd vaší školy. Zároveň je zde pro porovnání vyznačen průměrný percentil všech zúčastněných žáků.

Testování Stonožka 3. tříd 2012/2013

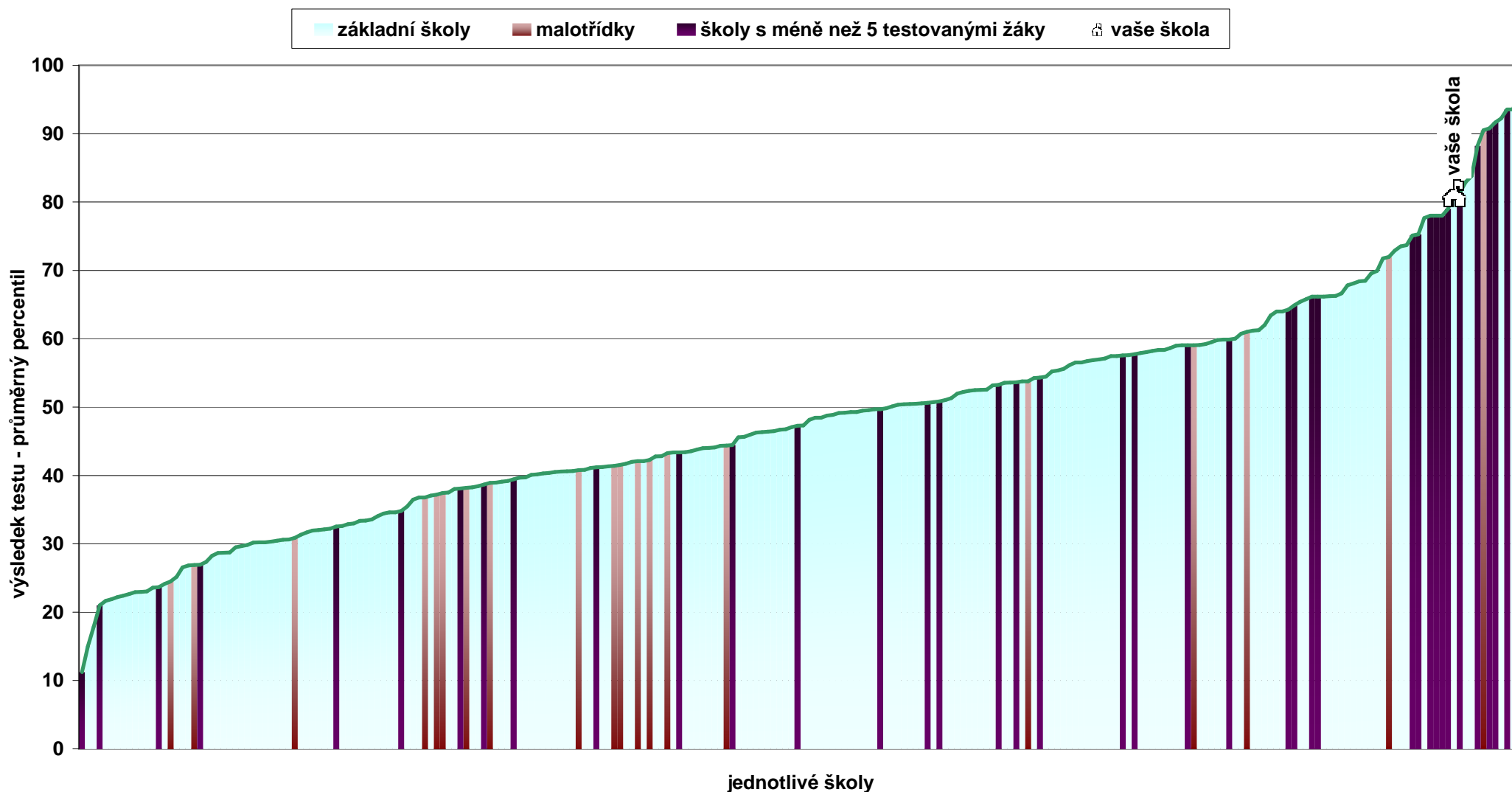
Relativní postavení školy v testu AJ - souhrnné výsledky za školu



Poznámka: Graf vystihuje postavení vaší školy v rámci daného předmětu ve srovnání s ostatními školami, které se zúčastnily testování. Pořadí je dáno průměrným celkovým percentilem škol. Graficky jsou odlišeny různé typy škol.

Testování Stonožka 3. tříd 2012/2013

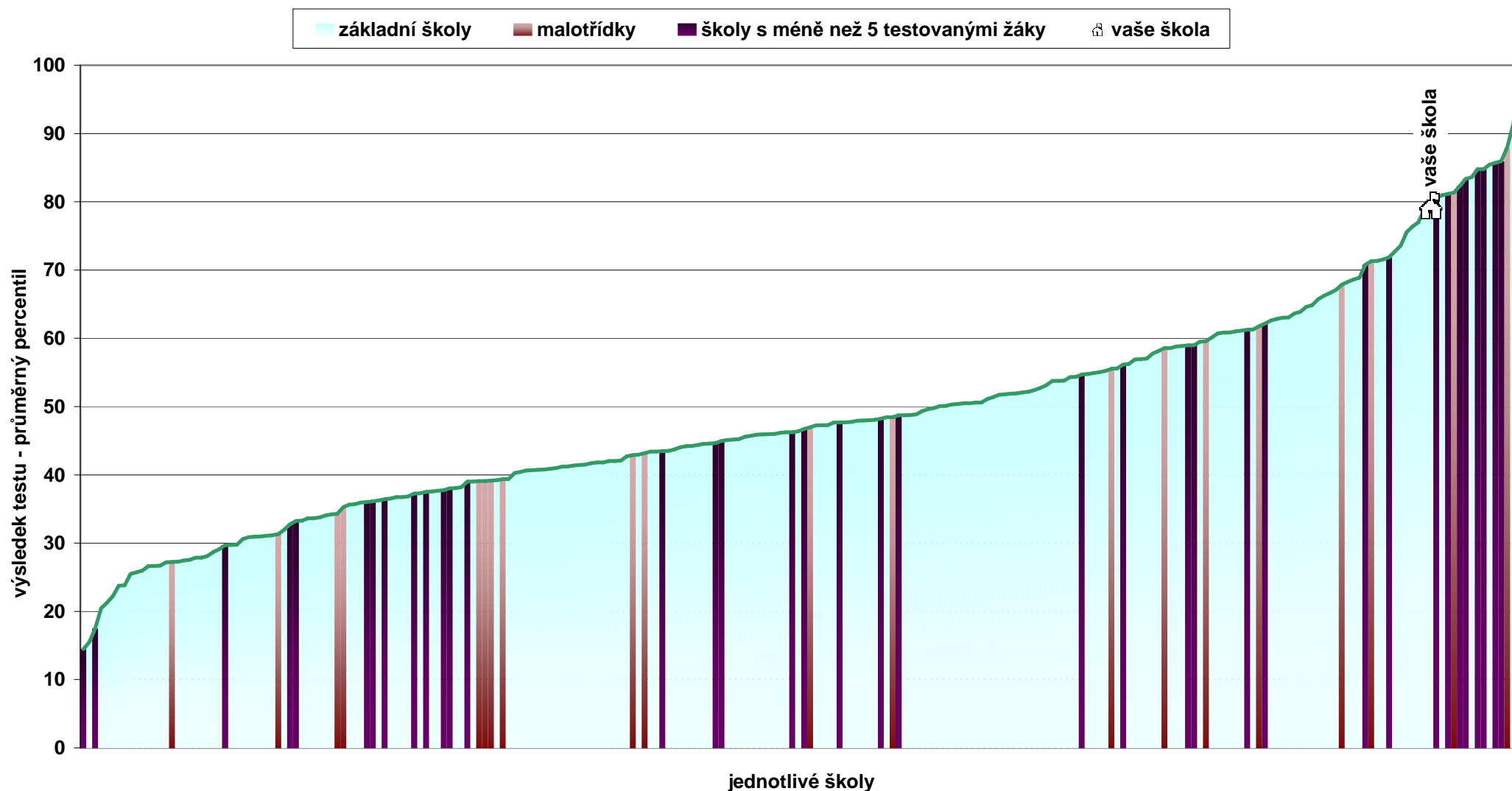
Relativní postavení školy v testu ČJ - souhrnné výsledky za školu



Poznámka: Graf vystihuje postavení vaší školy v rámci daného předmětu ve srovnání s ostatními školami, které se zúčastnily testování. Pořadí je dáno průměrným celkovým percentilem škol. Graficky jsou odlišeny různé typy škol.

Testování Stonožka 3. tříd 2012/2013

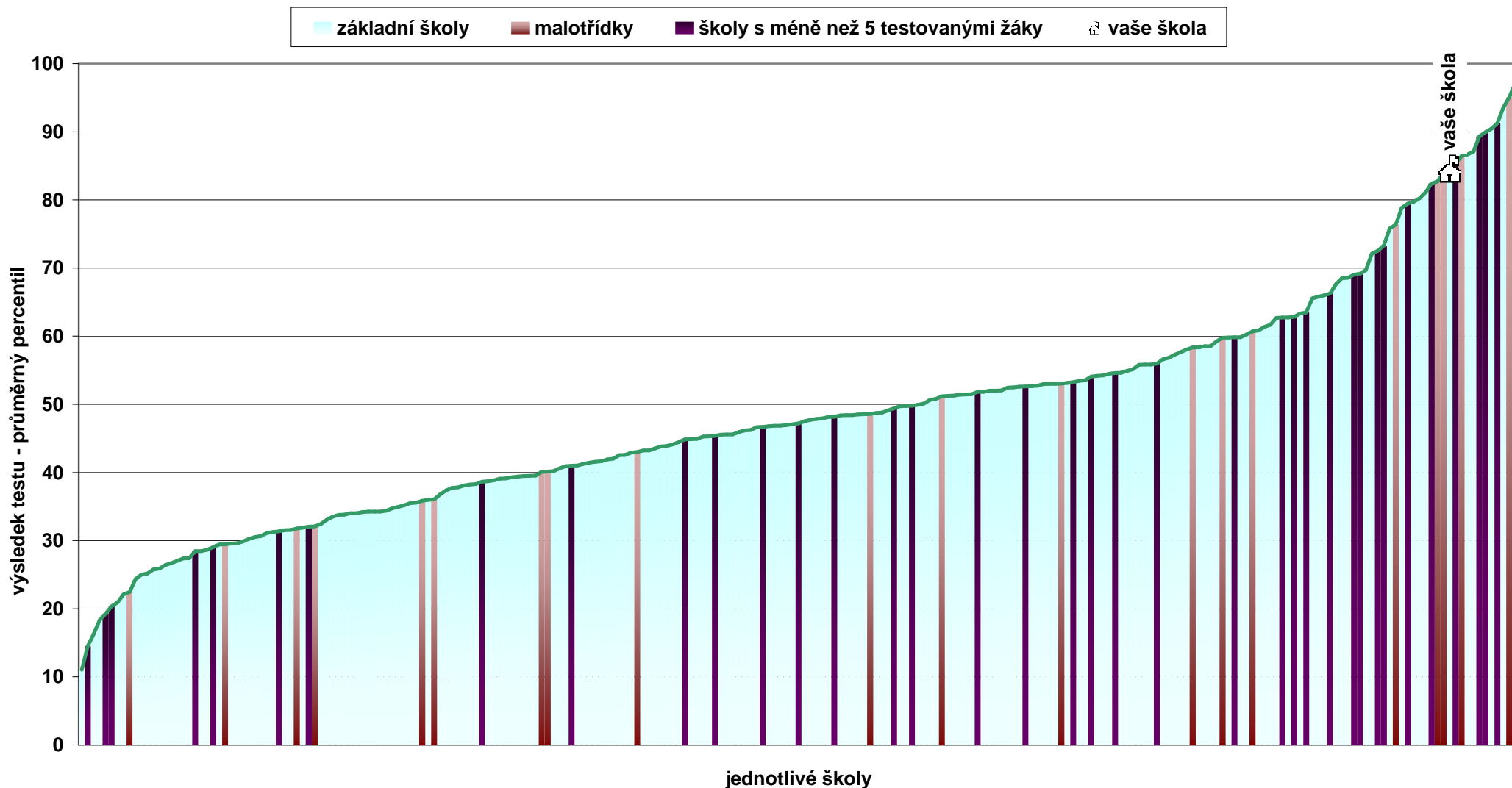
Relativní postavení školy v testu MA - souhrnné výsledky za školu



Poznámka: Graf vystihuje postavení vaší školy v rámci daného předmětu ve srovnání s ostatními školami, které se zúčastnily testování. Pořadí je dáno průměrným celkovým percentilem škol. Graficky jsou odlišeny různé typy škol.

Testování Stonožka 3. tříd 2012/2013

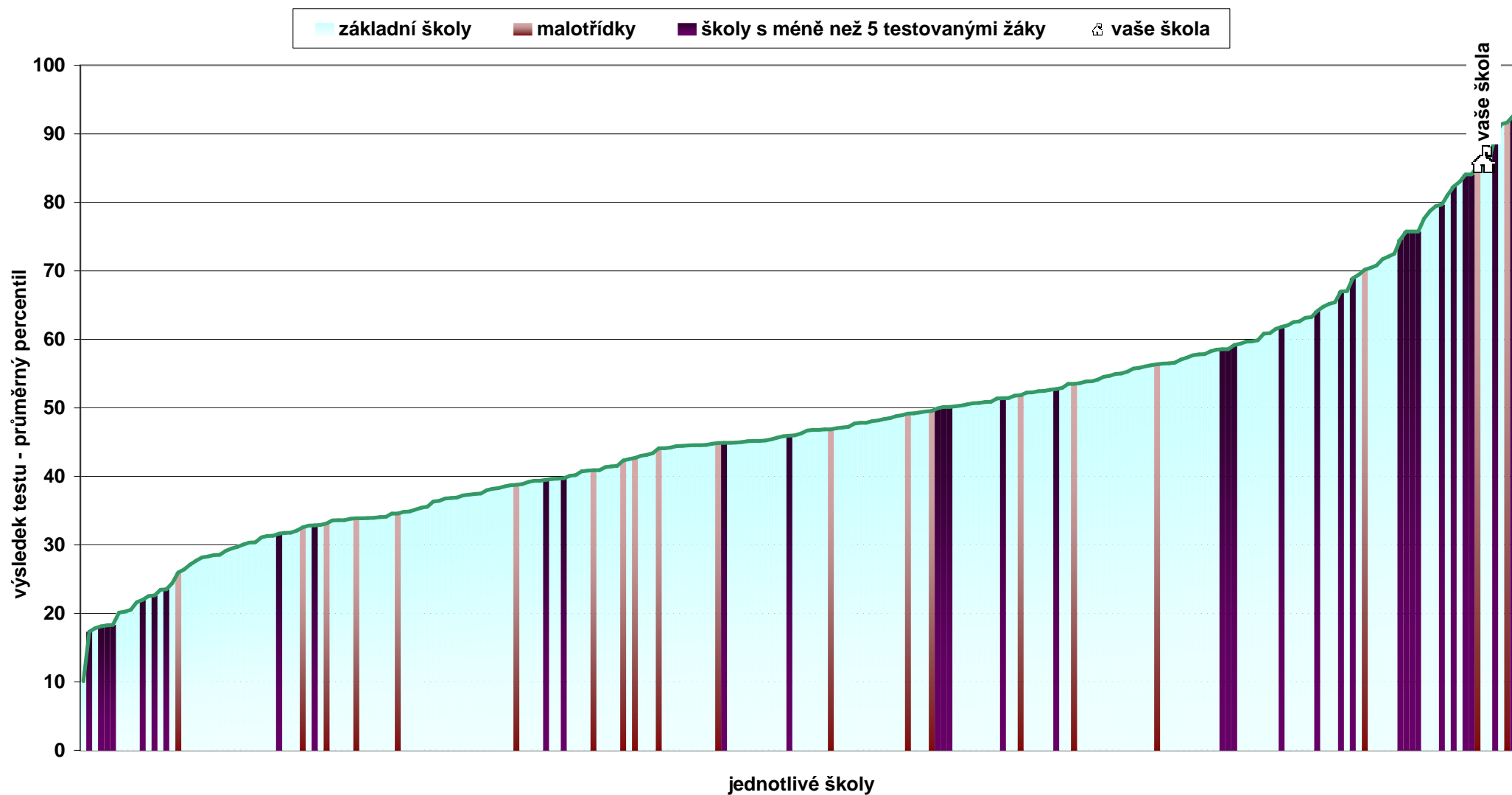
Relativní postavení školy v testu KK - souhrnné výsledky za školu



Poznámka: Graf vystihuje postavení vaší školy v rámci daného předmětu ve srovnání s ostatními školami, které se zúčastnily testování. Pořadí je dáno průměrným celkovým percentilem škol. Graficky jsou odlišeny různé typy škol.

Testování Stonožka 3. tříd 2012/2013

Relativní postavení školy v testu ČaJS - souhrnné výsledky za školu



Poznámka: Graf vystihuje postavení vaší školy v rámci daného předmětu ve srovnání s ostatními školami, které se zúčastnily testování. Pořadí je dáno průměrným celkovým percentilem škol. Graficky jsou odlišeny různé typy škol.